

KIT 4 PÉS BOOM RETRÔ P/ CÔMODA GAV. BOOM 4G

- Ref. 40.179 - Madeira
- Ref. 40.202 - Madeira natural

IMPORTANTE!

Ler atentamente e considerar todas as instruções antes e durante a montagem e guardar este manual para eventuais consultas futuras.

Este Kit 4 Pés Boom Retrô é vendido separadamente, para aplicação na Cômada Boom 4G (ver também outras opções de pés disponíveis e as instruções de montagem específicas da cômada, considerando inclusive os pesos máximos indicados para o produto).

Para movimentar a cômada com o Kit 4 Pés Boom Retrô, retirar os materiais e objetos alocados nas gavetas ou sobre o tampo, aliviando o peso e evitando danos ao móvel e aos objetos. Pisos desnivelados e irregulares comprometem a estabilidade e o esquadro do móvel, podendo danificar os pés, causar empenamento, deformação e outros problemas nas peças e dificultar a abertura e o fechamento das gavetas. Certificar-se do nivelamento e da regularidade do piso em que o móvel será instalado, assegurando adequação de funcionalidade e de uso e a manutenção das condições de garantia dos produtos.



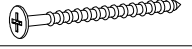

Não expor o móvel à luz solar direta e à umidade excessiva. Para limpeza, utilizar flanela seca ou levemente umedecida. Não usar produtos químicos, abrasivos e solventes.

Garantia: o produto tem garantia de 90 dias contra defeitos de fabricação, conforme o Artigo 26, inciso II do Código de Defesa do Consumidor. O direito à assistência técnica e à substituição do produto ou de partes dele, dentro do período de garantia, é assegurado desde que observadas as instruções de montagem, instalação e conservação constantes deste manual e mediante apresentação da Nota Fiscal de compra. O desgaste natural do móvel e problemas decorrentes de montagem incorreta e de uso inadequado não são cobertos pela garantia.

IDENTIFICAÇÃO DOS COMPONENTES

N.º ID	Descrição	Qtde.	Dimensões	Material
01	Pé madeira Boom Retrô Ø70mm/30mm x H200mm, cônico inclinado	4 pçs.	Ø70/30mm x H200mm	Pinus

ACESSÓRIOS PARA MONTAGEM

Código	ID	Descrição	Qtde.	Desenho ilustrativo
00000224	A	Cavilha Ø6 x 30mm	4 un.	
00000203	B	Sachê de cola	1 un.	
00003371	C	Parafuso 6,0 x 65mm c/ ponta e cabeça tampinha 13mm phs	4 un.	
00003494	D	Sapata redonda preta c/ pino	4 un.	

FERRAMENTAS RECOMENDADAS



IMPORTANTE! Ferramentas necessárias ou recomendadas para a montagem não inclusas e não fornecidas com o produto. Recomenda-se preferencialmente o uso de ferramentas manuais.

No caso de uso de parafusadeira, iniciar com regulagem de torque do equipamento na escala mínima, evitando espanar a rosca dos parafusos e danificar as peças.

Chaves de fenda phillips, martelo, trena e parafusadeira/furadeira.



INSTRUÇÕES PARA MONTAGEM DOS PÉS NA BASE DA CÔMODA

- Aplicar as sapatas (D) no furo da extremidade inferior dos Pés (01).
- Aplicar cavilha (A) com cola (B) na extremidade superior de cada um dos Pés (01), no furo indicado no desenho.
- Posicionar os Pés (01) encaixando as cavilhas (A) nos furos da base da cômada, conforme indicado no desenho, e fixá-los aplicando os parafusos 6,0 x 65mm (C).

