

KIT PÉS CLASSIC P/ CÔMODA SAP. NOAH 1P4G

- Ref. 40.092 - Madeira
- Ref. 40.093 - Madeira natural

IMPORTANTE!

Ler atentamente e considerar todas as instruções antes e durante a montagem e guardar este manual para eventuais consultas futuras.

Este Kit de Pés Classic é vendido separadamente, para aplicação na Cômada Sapateira Noah 1P4G (ver também outras opções de pés disponíveis e as instruções de montagem específicas da cômada, incluindo os pesos máximos indicados para o produto).

Para movimentar a cômada montada com o Kit de Pés Classic, retirar materiais/objetos alocados em seu interior ou sobre o tampo, aliviando o peso e evitando danos ao móvel e aos objetos.

Pisos desnivelados e irregulares comprometem a estabilidade e o esquadro do móvel, podendo danificar os pés, causar empenamento, deformação e outros problemas nas peças e dificultar a abertura e o fechamento das gavetas. Certificar-se do nivelamento e da regularidade do piso em que o móvel será instalado, assegurando adequação de funcionalidade e de uso e a manutenção das condições de garantia dos produtos.

Não expor o móvel à luz solar direta e à umidade excessiva. Para limpeza, utilizar flanela seca ou levemente umedecida. Não usar produtos químicos, abrasivos e solventes.



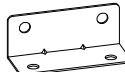

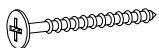
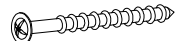
Garantia: o produto tem garantia de 90 dias contra defeitos de fabricação, conforme o Artigo 26, inciso II do Código de Defesa do Consumidor.

O direito à assistência técnica e à substituição do produto ou de partes dele, dentro do período de garantia, é assegurado desde que observadas as instruções de montagem, instalação e conservação constantes deste manual e mediante apresentação da Nota Fiscal de compra. O desgaste natural do móvel e problemas decorrentes de montagem incorreta e de uso inadequado não são cobertos pela garantia.

IDENTIFICAÇÃO DOS COMPONENTES

N.º ID	Descrição	Qtde.	Dimensões	Material
01	Pé madeira Classic H200mm	4 pçs.	200mm (altura)	Pinus
02	Barra frontal madeira Classic	2 pçs.	1200 x 56 x 22mm	Pinus
03	Barra lateral madeira Classic	2 pçs.	320 x 56 x 22mm	Pinus
04	Pé central madeira 40x40x200mm	1 pç.	200mm (altura)	Pinus

ACESSÓRIOS PARA MONTAGEM

Código	ID	Descrição	Qtde.	Des. ilustrativo
00001736	A	Cavilha Ø10 x 50mm	16 un.	
00000203	B	Sachê de cola	1 un.	
00002394	C	Cantoneira metálica ref. 04.08.083	14 un.	
00000249	D	Parafuso 3,5 x 12mm cab. chata. phs.	56 un.	
00001569	E	Parafuso 4,8 x 45mm cab. tamp. phs.	4 un.	
00002533	F	Parafuso 6,0 x 50mm cab. flang. phs.	1 un.	

FERRAMENTAS RECOMENDADAS



IMPORTANTE!
Ferramentas necessárias ou recomendadas para a montagem não incluídas e não fornecidas com o produto. Recomenda-se preferencialmente o uso de ferramentas manuais.

Ao usar parafusadeira, iniciar com regulagem de torque do equipamento na escala mínima, evitando espanar a rosca dos parafusos e danificar as peças.

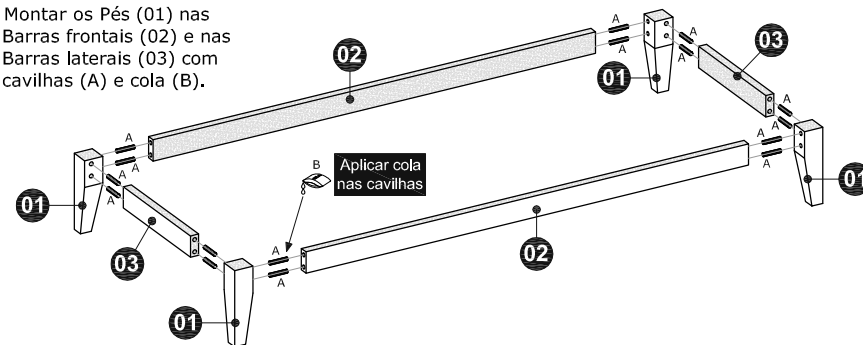
Chaves de fenda phillips, martelo, trena e parafusadeira/furadeira.



INSTRUÇÕES PARA MONTAGEM

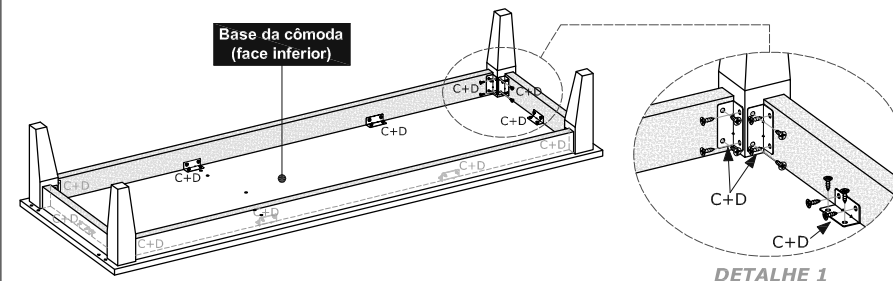
1.º PASSO

- Montar os Pés (01) nas Barras frontais (02) e nas Barras laterais (03) com cavilhas (A) e cola (B).



2.º PASSO

- Reforçar a fixação aplicando cantoneiras metálicas (C) com parafusos 3,5 x 12mm (D) nas junções internas dos Pés (01) com as Barras frontais (02) e as Barras laterais (03), conforme DETALHE 1.
- Dispor a base da cômada com a face inferior voltada para cima. Posicionar o conjunto de pés de forma exatamente centralizada na face inferior da base da cômada e fixá-lo com as cantoneiras metálicas (C) e parafusos 3,5 x 12mm (D).



3.º PASSO

- Finalizar a fixação dos pés (01) na base da cômada, aplicando os parafusos 4,8 x 45mm (E).
- Fixar o pé central (04) na base da cômada com o parafuso 6,0x50mm (F).

